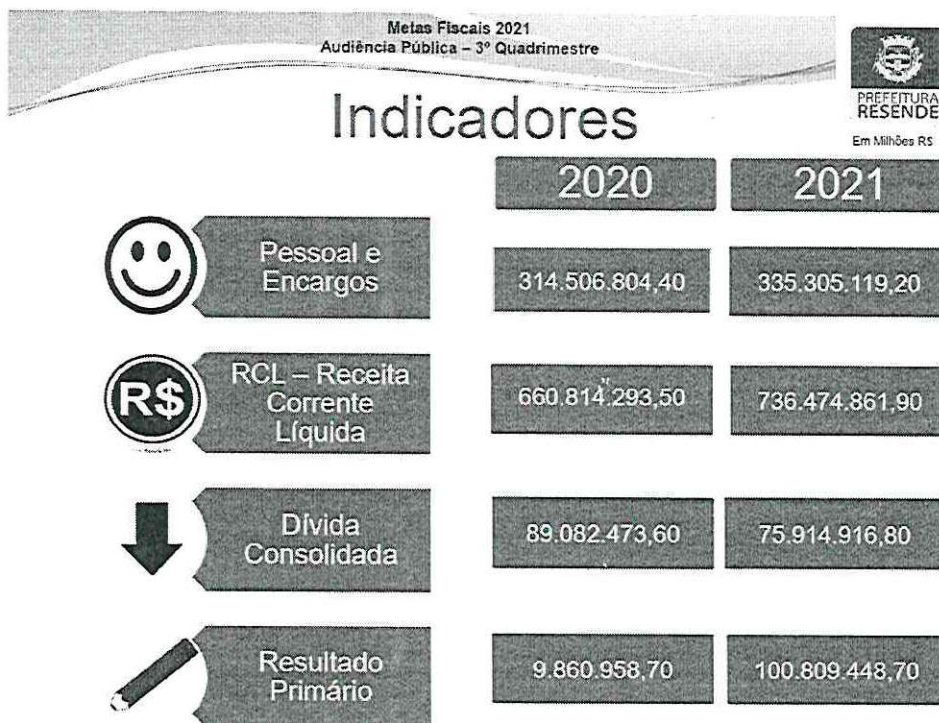



ATA DA AUDIENCIA PUBLICA DO TERCEIRO QUADRIMESTRE DE 2021  
CAMARA MUNICIPAL DE RESENDE EM 18 DE FEVEREIRO DE 2022

Aos dezoito dias do mês de fevereiro de 2022, no plenário da Câmara Municipal de Resende, sito a Rua Padre Couto, n. 10, Centro - nesta cidade, iniciou-se a Audiência Pública referente ao **Terceiro Quadrimestre do ano de 2021**, conforme determina o parágrafo 4º, do Artigo 9º da Lei de Diretrizes Orçamentárias. O servidor Paulo Rocha inicia a Audiência, as 14.00hs. Informa que é um determinante legal previsto no artigo nono, parágrafo quarto, até o final dos meses de maio, setembro e fevereiro, o Poder Executivo demonstrará e avaliará o cumprimento das metas fiscais de cada quadrimestre, em audiência pública, então nós estamos em **fevereiro**, dia **18 de fevereiro** de 2022; ao final de cada quadrimestre será emitido pelos titulares dos Poderes e órgãos referidos no art. 20 Relatório de Gestão Fiscal. O relatório foi emitido e as apresentações sucintas, resumidas, se dá nesse momento. O servidor Paulo Rocha agradece a presença da assistência. Abordar de forma resumida, alguns aspectos mais relevantes da avaliação do cumprimento das metas fiscais do **3º Quadrimestre 2021**: Execução Orçamentária; Aplicação na Educação; Aplicação na Saúde; Despesas com Pessoal; Dívida Pública Consolidada; Resultado Primário e Nominal; lembrando que por força da lei de n. 141/2012 em seu artigo 36, haverá apresentação da situação da saúde, também no referido quadrimestre, onde o Gustavo do Controle e Avaliação fará a apresentação. Sempre, apresentamos o portal da transparência da prefeitura onde as pessoas podem buscar muitas informações sobre o andamento da máquina pública. Logo a seguir foi apresentado um Quadro de Desempenho, mostrando indicadores, comparando o ano de 2020 com o ano de 2021:



A seguir, foi analisado o comportamento da receita no Quadrimestre.




## Receita

### Categoria Econômica

Em Milhões R\$

Descrição	Meta (Orçamento)	Realizado	%
		Quadrimestre	
Corrente	567.029.800,00	757.408.000,50	33,57%
Capital	13.249.200,00	7.380.430,90	-44,30%
Intra- orçamentária	37.005.300,00	27.466.461,70	-25,78%
<b>Receita Total</b>	<b>617.284.300,00</b>	<b>792.254.893,10</b>	<b>28,35%</b>

8



## Receita por Fonte

Em Milhões R\$

Descrição	Meta (Orçamento)	Realizado	%
		Quadrimestre	
Corrente	567.029.800,00	757.408.000,50	33,57%
Impostos, Taxas e C.M	120.916.400,00	143.700.572,90	18,84%
Receita de Contribuições	27.649.650,00	26.782.410,30	-3,14%
Receita Patrimonial	49.954.600,00	43.754.813,50	-12,41%
Receita de Serviços	0,00	0,00	0,00
Transferências Correntes	355.754.250,00	525.878.625,60	47,82%
Outras Receitas Correntes	12.754.900,00	17.291.578,20	35,57%

9

Anexo 1 do RREO

**Metas Fiscais 2021**  
 Audiência Pública – 3º Quadrimestre


# Receita Por Fonte

Em Milhões R\$

Descrição	Meta (Orçamento)	Realizado	%
		Quadrimestre	
Capital	13.249.200,00	7.380.430,90	-44,30%
Operação de Crédito	0,00	1.530.780,10	0,00
Alienação de Bens	0,00	106.700,00	0,00
Amortiz. de Empréstimos	0,00	0,00	0,00
Transferências de Capital	13.249.200,00	8.804.511,00	-33,55%
Outras Receitas de Capital	0,00	0,00	0,00
Intra-orçamentária	37.005.300,00	27.466.461,70	-25,78%

10

Foi apresentado um Quadro Comparativo dos quadrimestres. No caso, comparamos o terceiro quadrimestre do ano de 2020 com o terceiro quadrimestre do ano de 2021.

Anexo 1 do RREO


**Metas Fiscais 2021**  
 Audiência Pública – 3º Quadrimestre


# Comparativo 2020/2021 (3º Quadrimestre)

Em Milhões R\$

Descrição	3º Q-2020		3º Q-2021	
	Meta (Orçamento)	Realizado	Meta (Orçamento)	Realizado
Corrente	506.150.640,0	682.693.148,8	567.029.800,0	757.408.000,5
Capital	20.906.500,0	19.081.891,4	13.249.200,0	7.380.430,9
Intra-orçamentária	32.062.000,0	29.148.577,9	37.005.300,0	27.466.461,7
<b>Receita Total</b>	<b>559.119.140,0</b>	<b>730.923.585,1</b>	<b>617.284.300,00</b>	<b>792.254.893,10</b>

Pode-se observar, a evolução da receita bem como o realizado, evidenciando o esforço governamental da administração dos recursos públicos. A seguir foi apresentado um quadro demonstrando como se comportou as despesas no Quadrimestre, bem como as despesas por fonte.




## Despesa Categoria Econômica

Em Milhões R\$

Descrição	Meta (Orçamento)	Realizado	%
		Quadrimestre	
Corrente	613.374.391,50	533.046.020,30	-13,70%
Capital	60.342.630,90	27.080.988,70	-55,12%
Intra-orçamentária	36.438.954,60	32.084.902,60	-11,95%
Res. de Contingência	55.253.750,0	0,00	0,00%
<b>Despesa Total</b>	<b>765.904.727,00</b>	<b>595.211.911,60</b>	<b>-22,63%</b>

Nota: A coluna "%" demonstra o percentual do realizado no exercício frente a meta estabelecida no orçamento.



## Despesa Por Fonte

Em Milhões R\$

Descrição	Meta (Orçamento)	Realizado	%
		Quadrimestre	
Corrente	613.374.391,50	533.046.020,30	-13,10%
Pessoal / Encargos	349.178.420,00	335.305.119,20	-3,97%
Juros / Enc. da Dívida	3.229.083,5	2.787.966,6	-13,66%
Outras Despesas Correntes	260.966.888,00	194.952.934,50	-25,30%

Nota: A coluna "%" demonstra o percentual do realizado no exercício frente a meta estabelecida no orçamento.

Anexo 1 do RREO

**Metas Fiscais 2021**  
**Audiência Pública – 3º Quadrimestre**


# Despesa Por Fonte

Em Milhões R\$

Descrição	Meta (Orçamento)	Realizado	%
		Quadrimestre	
Capital	60.342.630,90	27.080.988,70	-55,12%
Investimentos	50.171.685,90	16.917.418,20	-66,28%
Inversões Financeiras	0,00	0,00	0,00%
Amortização da Dívida	10.170.945,0	10.163.570,5	-0,07%
Intra-orçamentária	36.438.954,60	32.084.902,60	-11,95%

Nota: A coluna "%" demonstra o percentual do realizado no exercício frente a meta estabelecida no orçamento.

15

Foi apresentado um Quadro Comparativo dos quadrimestres. No caso, comparamos o terceiro quadrimestre do ano de 2020 com o terceiro quadrimestre do ano de 2021.

Anexo 1 do RREO

**Metas Fiscais 2021**  
**Audiência Pública – 3º Quadrimestre**



# Comparativo 2020/2021 (3º Quadrimestre)

Em Milhões R\$

Descrição	3º Q-2020		3º Q-2021	
	Meta (Orçamento)	Realizado	Meta (Orçamento)	Realizado
Corrente	550.212.805,4	480.941.562,3	613.374.391,5	533.046.020,3
Capital	56.083.049,8	29.865.806,0	60.342.630,9	27.080.988,7
Intra-orçamentária	32.910.266,4	32.645.488,4	36.438.954,6	32.084.902,6
Res. de Contingência	42.523.000,0	0,0	55.253.750,0	0,00
<b>Despesa Total</b>	<b>681.729.121,60</b>	<b>543.452.856,7</b>	<b>765.409.727,0</b>	<b>592.211.911,6</b>

16

Prosseguindo, foi apresentado a Receita arrecadada com a Despesa Empenhada.




## Receita Arrecada X Despesa Empenhada

Em Milhões R\$

Descrição	3º Quadrimestre de 2021	
	Valor	%
Receita	757.408.000,50	100,0
Despesa	648.779.501,70	85,66
Sup/Def.	108.628.498,80	14,34

18

A aplicação na Educação atingiu o imperativo legal exigido, como pode ser evidenciado nas informações do quadro apresentado abaixo:




## Aplicação na Educação

Em Milhões R\$

Descrição	Valor	%
A- Receita de impostos e Transferências	485.048.369,40	100,0%
<b>Despesas da Manutenção e Desenvolvimento do Ensino</b>		
B- Limite mínimo (25% de A)	121.262.092,36	25,0%
C- Despesa Realizada	141.675.171,77	29,21%
<b>Pagamento dos Profissionais do Magistério</b>		
D- Receita Recebidas do FUNDEB	73.348.546,50	100,0%
E- Pagamento de profissionais (70%)	51.343.982,58	70,0%
F- Despesa Realizada	48.614.483,27	66,28%

19

A aplicação na Saúde atingiu o imperativo legal exigido, como pode ser evidenciado nas informações do quadro apresentado abaixo:




## Aplicação na Saúde

Em Milhões R\$

Descrição	Valor
<b>Receitas</b>	
Receitas de Impostos e Transferências Constitucionais	480.365.264,60
<b>Despesas Próprias com Saúde</b>	
A- Despesas com saúde	234.115.233,00
B- Despesas custeadas com recursos vinculados	100.913.393,00
<b>Cálculo dos Gastos</b>	
Total das Despesas Próprias com Saúde	133.201.840,00
% das Despesas Próprias com Saúde – mínimo 15%	<b>27,73%</b>

20

O Resultado Previdenciário foi demonstrado e encontra-se robusto, conforme informações logo a seguir:




## RESENPREVI


Em Milhões R\$

<b>RESULTADO PREVIDENCIÁRIO</b>	
Descrição	Valores
	3º Quadrimestre
Receita Previdenciária	81.458.680,80
(-) Despesa Previdenciária (liquidada)	39.087.977,70
= Resultado Previdenciário	42.370.703,10
Reserva Financeira até 6º Bim/2020	413.945.102,30
Reserva Financeira até 6º Bim/2021	421.526.052,30

A Evolução das Receitas e Despesas é demonstrada no quadro a seguir, evidenciando receitas crescentes sendo acompanhada pelas Despesas.




## Evolução das Receitas e Despesas



22

Os limites de pessoal da dívida. Para os limites a receita corrente líquida é de suma importância, por este motivo composição de seu cálculo é demonstrada a seguir:




## RCL – Receita Corrente Líquida

Em Milhões R\$

Descrição	Total
Impostos, taxas e Contribuição de Melhoria	143.700.573,00
Receita de Contribuições	26.782.410,40
Receita Patrimonial	43.754.813,60
Receita de Serviços	0,00
Transferências Correntes	593.746.688,30
Outras Receitas Correntes	17.291.578,40
<b>Subtotal</b>	<b>825.276.063,70</b>

25






## RCL – Receita Corrente Líquida

Em Milhões R\$

Descrição	Total
(-) Deduções	
Contrib. Ser. Reg. própr. Previdência	16.000.224,30
Compensação Financ. entre Reg. Prev.	4.932.914,50
Dedução de Receita p/ Formação do FUNDEB	67.868.062,70
<b>Subtotal</b>	<b>88.801.201,50</b>
<b>Receita Corrente Líquida</b>	<b>736.474.861,90</b>

26

Após a apresentação da composição da receita corrente líquida, o gasto com pessoal foi apresentado.



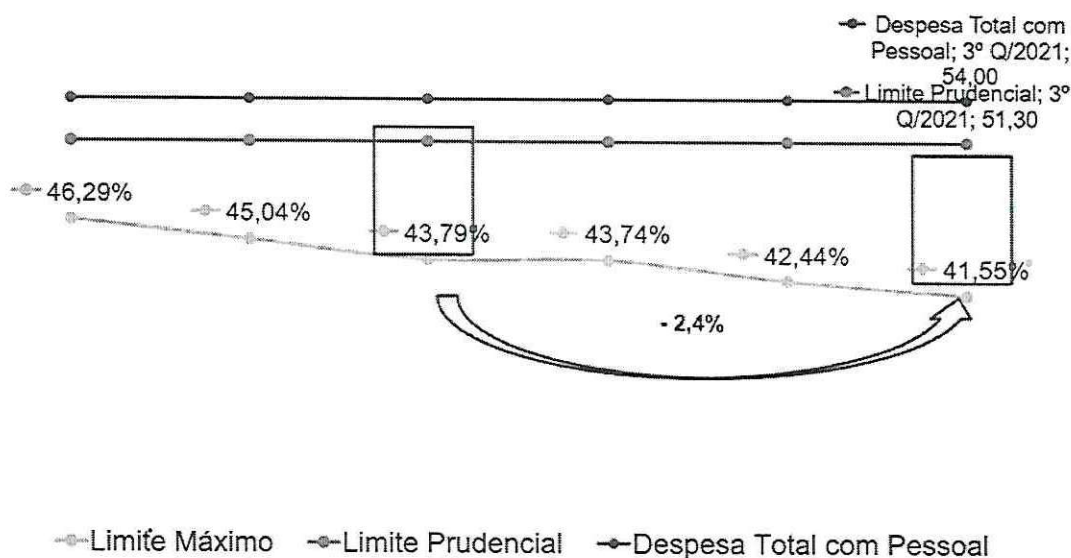
## Gastos com Pessoal

Em Milhões R\$

Descrição	Exercício Anterior		3º Quadrimestre	
	R\$	%	R\$	%
Despesas Totais com Pessoal	289.379.348,64	43,79%	305.970.108,54	<b>41,55%</b>
Limite Prudencial 95%	338.997.732,80	51,30%	377.811.604,15	51,30%
Limite Máximo	356.839.718,74	54,00%	397.696.425,43	54,00%
Excesso a Regularizar	0,00	0,00	0,00	0,00

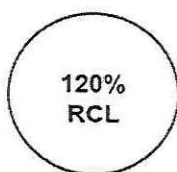
28

## Limites com Pessoal

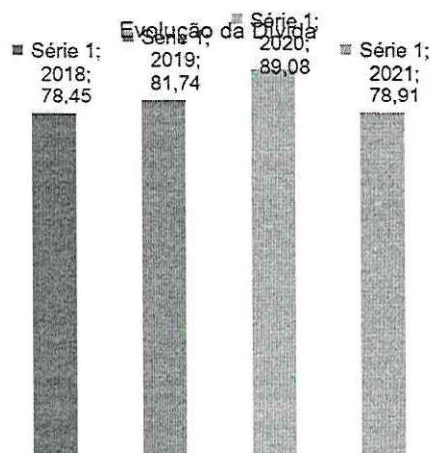


Observa-se dessa forma que limite constitucional foi respeitado. O limite com a dívida foi apresentado em seguida.


## Limites com a Dívida



RCL	736.474.862,3	100%
Dívida Consolidada	75.914.916,8	10,31%
Dívida Consolidada Líquida	-237.259.480,7	-32,22%
Limite Máximo DCL	R\$ 883.769.834,8	120%



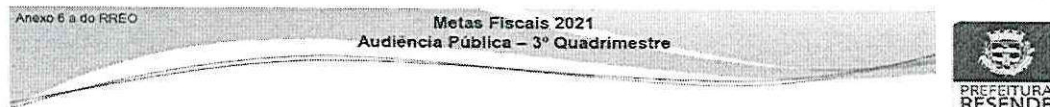
Ficou evidenciado o cumprimento do limite da dívida, considerando a Resolução de nº 40 do Senado Federal. No caso a dívida poderia chegar a R\$ 883.769.834,80 e chegou a R\$ 72.914.916,80. O Resultado Primário apresenta a diferença entre as receitas e as despesas primárias. Sua apuração fornece uma melhor avaliação do impacto da política fiscal em execução pelo ente da Federação. O seu comportamento foi assim evidenciado.



Em Milhões R\$

RECEITAS FISCAIS	3º Q/2021
	Realizada
Receitas Correntes (A)	757.408.000,50
(-) Deduções da Receita	
Receitas de Capital (C)	7.380.430,90
(-) Deduções	
Receitas de Operações de Crédito	-1.530.780,10
Rendas de Aplicações Financeiras (B)	41.821.545,50
Amortização de Empréstimos	0,00
Receitas de Alienações de Ativos (D)	106.700,00
<b>Receitas Fiscais Líquidas (E = A-B+C-D)</b>	<b>722.860.185,90</b>

34



Em Milhões R\$

DESPESAS FISCAIS	3º Q/2021
	Realizada
Despesas Correntes (F)	533.046.020,30
(-) Juros e Encargos da Dívida (G)	2.787.966,60
Despesas de Capital (H)	27.080.988,70
(-) Deduções	
Amortização da Dívida (I)	10.163.570,50
Concessão de Empréstimos	0,00
Aq. de Título de Cap. já Integral	0,00
Reserva de Contingência	0,00
<b>Despesas Fiscais Líquidas (J = F-G+H-I)</b>	<b>547.175.471,90</b>
<b>Resultado Primário (E-J)</b>	<b>175.684.714,00</b>

35

Anexo 6 a e 6b do RREO

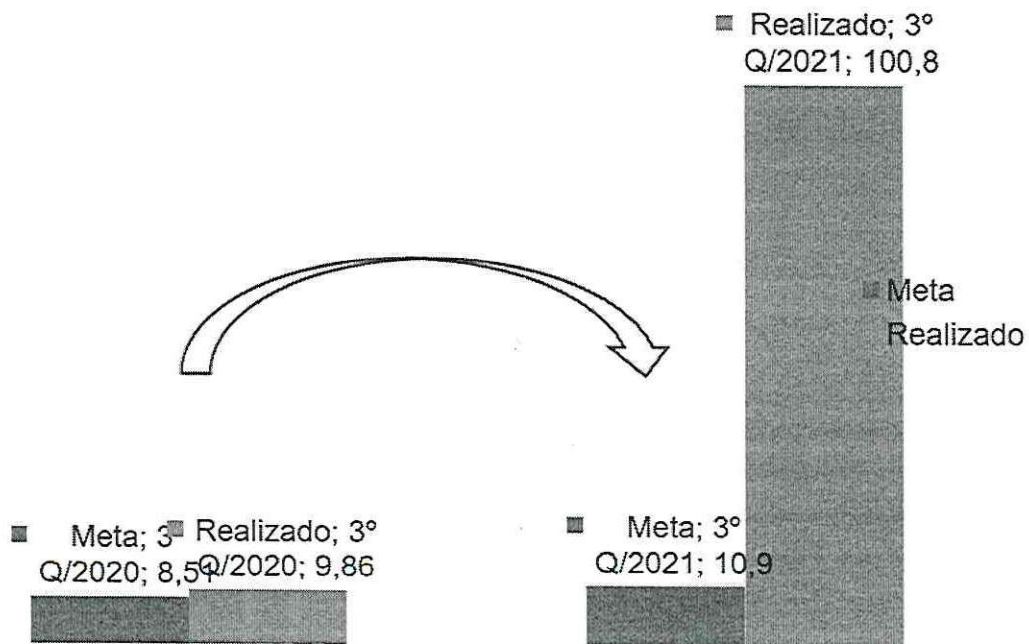
**Metas Fiscais 2021**  
Audiência Pública – 3º Quadrimestre



# Resultados – Primário

Comparativo (Meta x Realizado)

Em Milhões R\$



O resultado nominal apresenta a diferença entre o saldo da dívida fiscal líquida no período de referência e saldo do período anterior. Seu objetivo é medir a evolução da dívida fiscal líquida.



## Resultados - Nominal

Em Milhões R\$

Descrição	3º Q/2020	3º Q/2021
Dívida Consolidada	89.082.473,60	75.914.916,80
Deduções	185.425.159,00	313.174.397,60
Dívida Consolidada Líquida	-96.342.685,40	-237.259.480,80
Passivos Reconhecidos	0,00	0,00
Dívida Fiscal Líquida (DCL - PR)	-96.342.685,40	-237.259.480,80
<b>Resultado Nominal</b>	<b>74.125.650,70</b>	<b>139.809.448,70</b>

38

Após o servidor Paulo Rocha, assistente da Controladoria, concluir a apresentação dos dados relativos a Gestão Fiscal do Município, deu-se por encerrada esta Audiência Pública as quinze horas e sendo assim concluiu esta Ata que a assina, como responsável pela sua lavratura, Paulo Rocha e pelo Controlador Geral, Sr. João Paulo Perez dos Anjos.

  
Paulo Rocha  
Assistente Administrativo  
Matrícula: 8023 - CC

  
João Paulo Perez dos Anjos  
Controlador Geral do Município  
Matr.: 23979